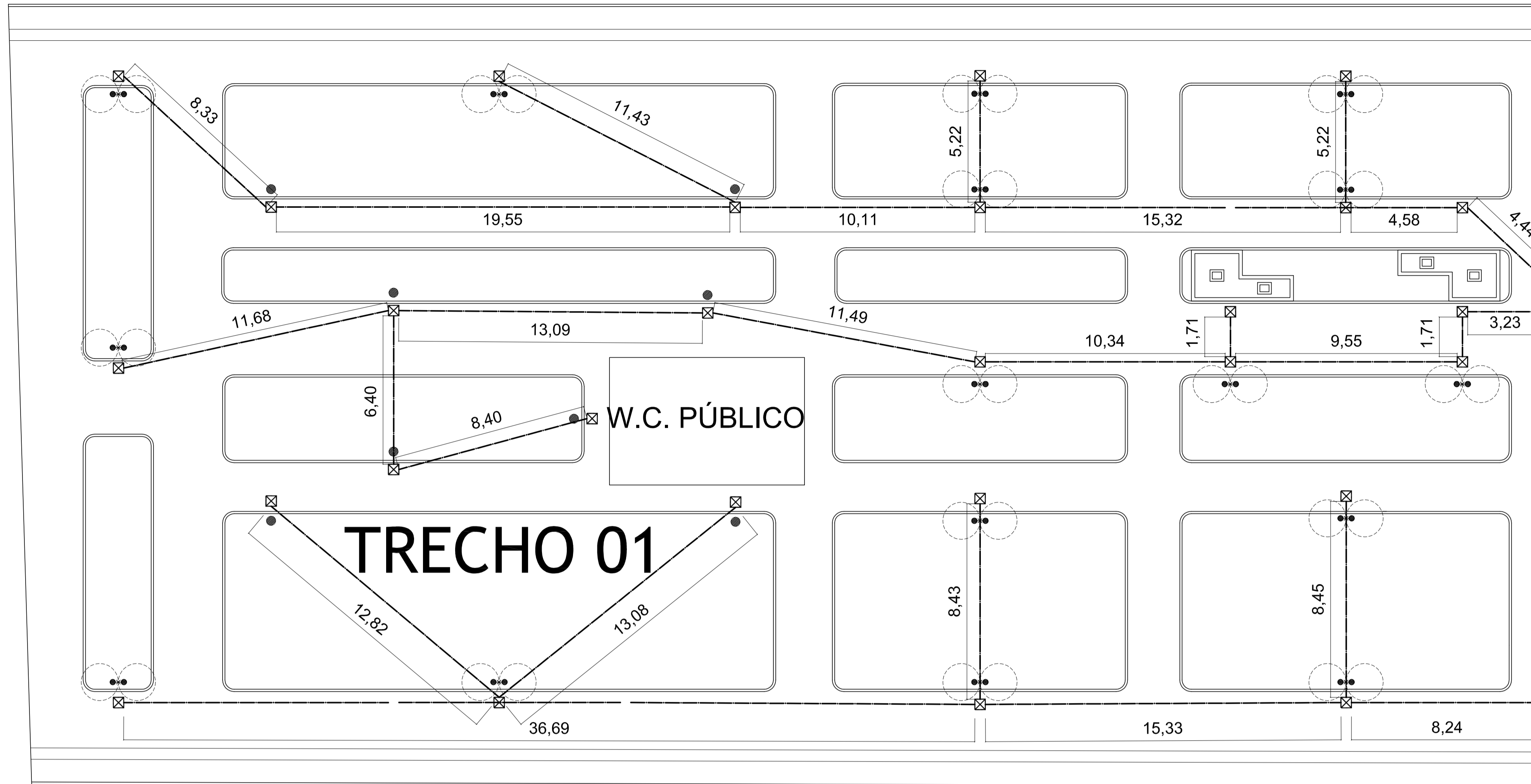


Praça Antônio Satte Alam



Praça Antônio Satte Alam

ELÉTRICO TRECHO 01
Esc. 1/125

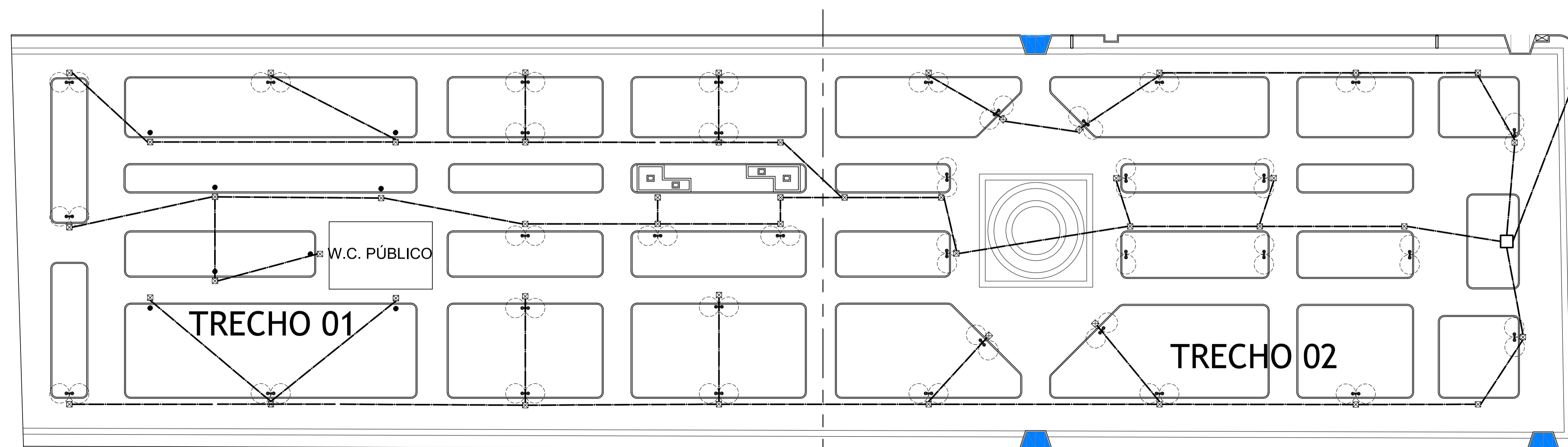
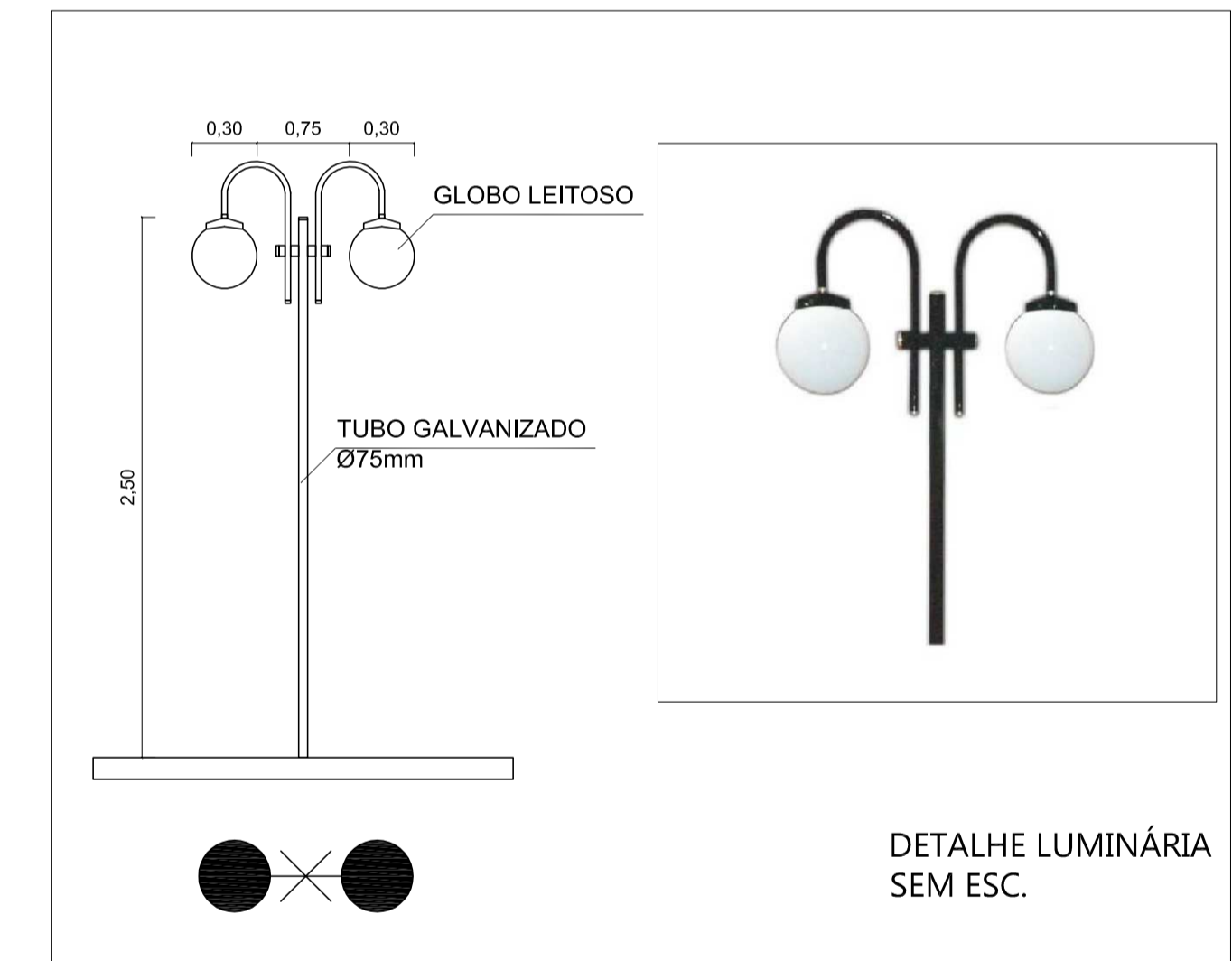


| LEGENDA | | |
|-----------------------|--|---|
| Representação Gráfica | Tipo | Características |
| | Poste com 2 globos - bengala - globo pvc anti-vandalismo | Globo boca 15 - bengala - fab. aço - cor preto, altura 2,00m, globo pvc anti-vandalismo |
| | Luminária existente | Relocar |
| | Caixa de passagem | Caixa de passagem 20x20x25cm com fundo de brita |
| | Eletroduto subterrâneo | Eletroduto de PVC |
| | Fios fase, neutro e retorno | |
| | Poste iluminação pública | Existente |
| | Quadro Geral de Distribuição | Existente |

OBS: Todas as imagens são meramente ilustrativas.

QUADRO DE CARGAS

| TRECHO 01 | | | | | |
|-----------|--------------|--------------|----------------|---------------|----------------|
| CIRCUITO | Nº DE PONTOS | POTÊNCIA (W) | POT. TOTAL (W) | DISJUNTOR (A) | CONDUTOR (mm²) |
| 01 | 14 | 250 | 3500 | 20 | 2,5 |
| 02 | 12 | 250 | 3000 | 20 | 2,5 |
| 03 | 14 | 250 | 3500 | 20 | 2,5 |
| TRECHO 02 | | | | | |
| CIRCUITO | Nº DE PONTOS | POTÊNCIA (W) | POT. TOTAL (W) | DISJUNTOR (A) | CONDUTOR (mm²) |
| 04 | 12 | 250 | 3000 | 20 | 2,5 |
| 05 | 14 | 250 | 3500 | 20 | 2,5 |
| 06 | 12 | 250 | 3000 | 20 | 2,5 |



Praça Antônio Satte Alam

ELÉTRICO
Esc. 1/250



Prefeitura Municipal de Pedro Osório/RS
Secretaria Municipal de Coordenação e Planejamento

Praça dos Ferrovários s/nº Centro, Pedro Osório/RS - CEP 96360-000
Fone: 53 3255-1299 - Fax: 53 3255-1406
E-mail: planejamento@pedrosoorio.rs.gov.br

PROGRAMA: MINISTÉRIO DO TURISMO
REVITALIZAÇÃO PÇA ANTÔNIO SATTE ALAM
LOCAL: BAIRRO CENTRO - PEDRO OSÓRIO

TIPO DE PROJETO: URBANÍSTICO - REVITALIZAÇÃO

CARACTERÍSTICAS: PLANTA BAIXA COTADA - PROJETO ELÉTRICO
RESPONSÁVEL TÉCNICO: ARQ. MILTON MARCOLIN - CAU RS A21132-0

SECRETÁRIA: ARQ. MIRIAM R. GONÇALVES - CAU RS A56282-3
EQUIPE DE PROJETO: ARQ. MARCIO POERSCH - CAU RS A80622-6
ARQ. CARINA BAST - CAU RS A83121-2
ARQ. ANDERSON P. AIRES - CAU RS A101162-6

12

ÁREA: 4.305,23m² ESCALA: 1/250 DATA: 04/2015 DES.: Carina Bast Anderson P. Aires